

Бухгалтерский баланс

на 31 декабря 2018 г.

						Коды
	Форма по ОКУД					0710001
	Дата (число, месяц, год)	31	12	2018		
Организация Общество с ограниченной ответственностью "СТРЕЛКА"	по ОКПО	06307124				
Идентификационный номер налогоплательщика	ИНН	7842125846				
Вид экономической деятельности Деятельность заказчика-застройщика, генерального подрядчика	по ОКВЭД	71.12.2				
Организационно-правовая форма / форма собственности Общества с ограниченной ответственностью / Частная собственность	по ОКОПФ / ОКФС	12300				16
Единица измерения: в тыс. рублей	по ОКЕИ	384				
Местонахождение (адрес) 643,191014, Санкт-Петербург г., Парадная ул, 3, 1 лит. А, 77, 78, дом, корпус, помещение						

Пояснения	Наименование показателя	Код	На 31 декабря 2018 г.	На 31 декабря 2017 г.	На 31 декабря 2016 г.
	АКТИВ				
	I. ВНЕОБОРОТНЫЕ АКТИВЫ				
	Нематериальные активы	1110	-	-	-
	Результаты исследований и разработок	1120	-	-	-
	Нематериальные поисковые активы	1130	-	-	-
	Материальные поисковые активы	1140	-	-	-
	Основные средства	1150	89 788	18 995	-
	в том числе:				
	Затраты по кап. строительству		89 788	18 895	-
	Доходные вложения в материальные ценности	1160	-	-	-
	Финансовые вложения	1170	-	-	-
	Отложенные налоговые активы	1180	716	402	-
	Прочие внеоборотные активы	1190	3 941	987	-
	в том числе:				
	НДС по кап. строительству		3 941	987	-
	Итого по разделу I	1100	94 445	20 384	-
	II. ОБОРОТНЫЕ АКТИВЫ				
	Запасы	1210	31 712	4 803	-
	в том числе:				
	прочее строительство		351	-	-
	Налог на добавленную стоимость по приобретенным ценностям	1220	59	19	-
	Дебиторская задолженность	1230	5 270	6 469	-
	Задолженность дольщиков по ДДУ	12301	2 118	-	-
	Финансовые вложения (за исключением денежных эквивалентов)	1240	-	-	-
	Денежные средства и денежные эквиваленты	1250	2	29	-
	Прочие оборотные активы	1260	86	3	-
	Итого по разделу II	1200	37 129	11 323	-
	БАЛАНС	1600	131 574	31 707	-

Пояснения	Наименование показателя	Код	На 31 декабря 2018 г.	На 31 декабря 2017 г.	На 31 декабря 2016 г.
	ПАССИВ				
	III. КАПИТАЛ И РЕЗЕРВЫ				
	Уставный капитал (складочный капитал, уставный фонд, вклады товарищей)	1310	40 010	10	-
	Собственные акции, выкупленные у акционеров	1320	-	-	-
	Переоценка внеоборотных активов	1340	-	-	-
	Добавочный капитал (без переоценки)	1350	-	-	-
	Резервный капитал	1360	-	-	-
	Нераспределенная прибыль (непокрытый убыток)	1370	1 484	(1)	-
	Итого по разделу III	1300	41 494	9	-
	IV. ДОЛГОСРОЧНЫЕ ОБЯЗАТЕЛЬСТВА				
	Заемные средства	1410	17 408	16 453	-
	Отложенные налоговые обязательства	1420	1 224	402	-
	Оценочные обязательства	1430	-	-	-
	Прочие обязательства	1450	2 118	-	-
	в том числе: ДДУ		2 118	-	-
	Итого по разделу IV	1400	20 750	16 855	-
	V. КРАТКОСРОЧНЫЕ ОБЯЗАТЕЛЬСТВА				
	Заемные средства	1510	35 490	14 232	-
	Кредиторская задолженность	1520	33 840	610	-
	Доходы будущих периодов	1530	-	-	-
	Оценочные обязательства	1540	-	-	-
	Прочие обязательства	1550	-	-	-
	Итого по разделу V	1500	69 330	14 842	-
	БАЛАНС	1700	131 574	31 707	-

Руководитель

(подпись)

Черныш Валентин
Валерьевич

(расшифровка подписи)

28 февраля 2019 г.



**Отчет о финансовых результатах
за Январь - Декабрь 2018 г.**

		Дата (число, месяц, год)	Коды		
		Форма по ОКУД	0710002		
		по ОКПО	31	12	2018
Организация	Общество с ограниченной ответственностью "СТРЕЛКА"		06307124		
Идентификационный номер налогоплательщика		ИНН	7842125846		
Вид экономической деятельности	Деятельность заказчика-застройщика, генерального подрядчика	по ОКВЭД	71.12.2		
Организационно-правовая форма / форма собственности	Общества с ограниченной ответственностью / Частная собственность	по ОКОПФ / ОКФС	12300	16	
Единица измерения:	в тыс. рублей	по ОКЕИ	384		

Пояснения	Наименование показателя	Код	За Январь - Декабрь 2018 г.	За Январь - Декабрь 2017 г.
	Выручка	2110	-	-
	Себестоимость продаж	2120	-	-
	Валовая прибыль (убыток)	2100	-	-
	Коммерческие расходы	2210	-	-
	Управленческие расходы	2220	-	-
	Прибыль (убыток) от продаж	2200	-	-
	Доходы от участия в других организациях	2310	-	-
	Проценты к получению	2320	-	-
	Проценты к уплате	2330	-	-
	Прочие доходы	2340	1 992	-
	Прочие расходы	2350	-	-
	Прибыль (убыток) до налогообложения	2300	1 992	-
	Текущий налог на прибыль	2410	-	-
	в т.ч. постоянные налоговые обязательства (активы)	2421	-	-
	Изменение отложенных налоговых обязательств	2430	(822)	(402)
	Изменение отложенных налоговых активов	2450	314	402
	Прочее	2460	-	-
	Чистая прибыль (убыток)	2400	1 484	-

Пояснения	Наименование показателя	Код	За Январь - Декабрь 2018 г.	За Январь - Декабрь 2017 г.
	Результат от переоценки внеоборотных активов, не включаемый в чистую прибыль (убыток) периода	2510	-	-
	Результат от прочих операций, не включаемый в чистую прибыль (убыток) периода	2520	-	-
	Совокупный финансовый результат периода	2500	1 484	-
	Справочно Базовая прибыль (убыток) на акцию	2900	-	-
	Разводненная прибыль (убыток) на акцию	2910	-	-

Руководитель

(подпись)

Черныш Валентин
Валерьевич

(расшифровка подписи)

28 февраля 2019 г.



Дивиденды	3227	X	X	X	X	X	-	-
-----------	------	---	---	---	---	---	---	---

Наименование показателя	Код	Уставный капитал	Собственные акции, выкупленные у акционеров	Добавочный капитал	Резервный капитал	Нераспределенная прибыль (непокрытый убыток)	Итого
Изменение добавочного капитала	3230	X	X	-	-	-	X
Изменение резервного капитала	3240	X	X	X	-	-	X
	3245	-	-	-	-	-	-
Величина капитала на 31 декабря 2017 г.	3200	10	-	-	-	(1)	9
Увеличение капитала - всего:	3310	-	-	-	-	1 485	1 485
в том числе:							
чистая прибыль	3311	X	X	X	X	1 485	1 485
переоценка имущества	3312	X	X	-	X	-	-
доходы, относящиеся непосредственно на увеличение капитала	3313	X	X	-	X	-	-
дополнительный выпуск акций	3314	-	-	-	X	X	-
увеличение номинальной стоимости акций	3315	-	-	-	X	-	X
реорганизация юридического лица	3316	-	-	-	-	-	-
	3317	-	-	-	-	-	-
Уменьшение капитала - всего:	3320	-	-	-	-	-	-
в том числе:							
убыток	3321	X	X	X	X	-	-
переоценка имущества	3322	X	X	-	X	-	-
расходы, относящиеся непосредственно на уменьшение капитала	3323	X	X	-	X	-	-
уменьшение номинальной стоимости акций	3324	-	-	-	X	-	-
уменьшение количества акций	3325	-	-	-	X	-	-
реорганизация юридического лица	3326	-	-	-	-	-	-
дивиденды	3327	X	X	X	X	-	-
Изменение добавочного капитала	3330	X	X	-	-	-	X
Изменение резервного капитала	3340	X	X	X	-	-	X
	3345	-	-	-	-	-	-
Величина капитала на 31 декабря 2018 г.	3300	40 010	-	-	-	1 484	41 494


2. Корректировки в связи с изменением учетной политики и исправлением ошибок

Наименование показателя	Код	На 31 декабря 2016 г.	Изменения капитала за 2017 г.		На 31 декабря 2017 г.
			за счет чистой прибыли (убытка)	за счет иных факторов	
Капитал - всего					
До корректировок	3400	-	(1)	10	9
Корректировка в связи с:					
изменением учетной политики	3410	-	-	-	-
исправлением ошибок	3420	-	-	-	-
после корректировок	3500	-	(1)	10	9
В том числе:					
нераспределенная прибыль (непокрытый убыток):					
До корректировок	3401	-	(1)	-	(1)
Корректировка в связи с:					
изменением учетной политики	3411	-	-	-	-
исправлением ошибок	3421	-	-	-	-
после корректировок	3501	-	(1)	-	(1)
До корректировок	3402	-	-	-	-
Корректировка в связи с:					
изменением учетной политики	3412	-	-	-	-
исправлением ошибок	3422	-	-	-	-
после корректировок	3502	-	-	-	-

3. Чистые активы

Наименование показателя	Код	На 31 декабря 2018 г.	На 31 декабря 2017 г.	На 31 декабря 2016 г.
Чистые активы	3600	41 494	9	-




 Руководитель _____ (подпись)
 Черныш Валентин Валерьевич _____ (расшифровка подписи)

28 февраля 2019 г.

**Отчет о движении денежных средств
за Январь - Декабрь 2018 г.**

Организация **Общество с ограниченной ответственностью "СТРЕЛКА"**

Идентификационный номер налогоплательщика

Вид экономической деятельности **Деятельность заказчика-застройщика, генерального подрядчика**

Организационно-правовая форма / форма собственности

Общества с ограниченной ответственностью / Частная собственность

Единица измерения: в тыс. рублей

Дата (число, месяц, год)

Форма по ОКУД

по ОКПО

ИНН

по ОКВЭД

по ОКОПФ / ОКФС

по ОКЕИ

Коды		
0710004		
31	12	2018
06307124		
7842125846		
71.12.2		
12300	16	
384		

Наименование показателя	Код	За Январь - Декабрь 2018 г.	За Январь - Декабрь 2017 г.
Денежные потоки от текущих операций			
Поступления - всего	4110	-	3
в том числе:			
от продажи продукции, товаров, работ и услуг	4111	-	-
арендных платежей, лицензионных платежей, роялти, комиссионных и иных аналогичных платежей	4112	-	-
от перепродажи финансовых вложений	4113	-	-
	4114	-	-
прочие поступления	4119	-	3
Платежи - всего	4120	(60 980)	(28 690)
в том числе:			
поставщикам (подрядчикам) за сырье, материалы, работы, услуги	4121	(57 215)	(24 893)
в связи с оплатой труда работников	4122	-	(106)
процентов по долговым обязательствам	4123	(921)	(30)
налога на прибыль организаций	4124	-	-
	4125	-	-
прочие платежи	4129	(2 844)	(3 661)
Сальдо денежных потоков от текущих операций	4100	(60 980)	(28 687)
Денежные потоки от инвестиционных операций			
Поступления - всего	4210	23 883	-
в том числе:			
от продажи внеоборотных активов (кроме финансовых вложений)	4211	-	-
от продажи акций других организаций (долей участия)	4212	-	-
от возврата предоставленных займов, от продажи долговых ценных бумаг (прав требования денежных средств к другим лицам)	4213	22 500	-
дивидендов, процентов по долговым финансовым вложениям и аналогичных поступлений от долевого участия в других организациях	4214	1 383	-
	4215	-	-
прочие поступления	4219	-	-
Платежи - всего	4220	(22 500)	-
в том числе:			
в связи с приобретением, созданием, модернизацией, реконструкцией и подготовкой к использованию внеоборотных активов	4221	-	-
в связи с приобретением акций других организаций (долей участия)	4222	-	-
в связи с приобретением долговых ценных бумаг (прав требования денежных средств к другим лицам), предоставление займов другим лицам	4223	(22 500)	-
процентов по долговым обязательствам, включаемым в стоимость инвестиционного актива	4224	-	-
	4225	-	-
прочие платежи	4229	-	-
Сальдо денежных потоков от инвестиционных операций	4200	1 383	-

Наименование показателя	Код	За Январь - Декабрь 2018 г.	За Январь - Декабрь 2017 г.
Денежные потоки от финансовых операций			
Поступления - всего	4310	89 006	31 221
в том числе:			
получение кредитов и займов	4311	49 006	31 211
денежных вкладов собственников (участников)	4312	40 000	10
от выпуска акций, увеличения долей участия	4313	-	-
от выпуска облигаций, векселей и других долговых ценных бумаг и др.	4314	-	-
	4315	-	-
прочие поступления	4319	-	-
Платежи - всего	4320	(29 436)	(2 505)
в том числе:			
собственникам (участникам) в связи с выкупом у них акций (долей участия) организации или их выходом из состава участников	4321	-	-
на уплату дивидендов и иных платежей по распределению прибыли в пользу собственников (участников)	4322	-	-
в связи с погашением (выкупом) векселей и других долговых ценных бумаг, возврат кредитов и займов	4323	(29 436)	(2 505)
	4324	-	-
прочие платежи	4329	-	-
Сальдо денежных потоков от финансовых операций	4300	59 570	28 716
Сальдо денежных потоков за отчетный период	4400	(27)	29
Остаток денежных средств и денежных эквивалентов на начало отчетного периода	4450	29	-
Остаток денежных средств и денежных эквивалентов на конец отчетного периода	4500	2	29
Величина влияния изменений курса иностранной валюты по отношению к рублю	4490	-	-

Руководитель

(подпись)

Черныш Валентин
Валерьевич

(расшифровка подписи)



28 февраля 2019 г.

**Отчет о целевом использовании средств
за Январь - Декабрь 2018 г.**

Организация Общество с ограниченной ответственностью "СТРЕЛКА" по ОКПО
Идентификационный номер налогоплательщика _____ ИНН
Вид экономической деятельности Деятельность заказчика-застройщика, генерального подрядчика по ОКВЭД
Организационно-правовая форма / форма собственности Общества с ограниченной ответственностью / Частная собственность по ОКОПФ / ОКФС
Единица измерения: в тыс. рублей по ОКЕИ

Коды		
0710006		
2018	12	31
06307124		
7842125846		
71.12.2		
12300	16	
384		

Пояснения	Наименование показателя	Код	За Январь - Декабрь 2018 г.	За Январь - Декабрь 2017 г.
	Остаток средств на начало отчетного года	6100	-	-
	Поступило средств			
	Вступительные взносы	6210	-	-
	Членские взносы	6215	-	-
	Целевые взносы	6220	-	-
	Добровольные имущественные взносы и пожертвования	6230	-	-
	Прибыль от приносящей доход деятельности	6240	-	-
	Прочие	6250	-	-
	Всего поступило средств	6200	-	-
	Использовано средств			
	Расходы на целевые мероприятия	6310	-	-
	в том числе:			
	социальная и благотворительная помощь	6311	-	-
	проведение конференций, совещаний, семинаров и т.п.	6312	-	-
	иные мероприятия	6313	-	-
	Расходы на содержание аппарата управления	6320	-	-
	в том числе:			
	расходы, связанные с оплатой труда (включая начисления)	6321	-	-
	выплаты, не связанные с оплатой труда	6322	-	-
	расходы на служебные командировки и деловые поездки	6323	-	-
	содержание помещений, зданий, автомобильного транспорта и иного имущества (кроме ремонта)	6324	-	-
	ремонт основных средств и иного имущества	6325	-	-
	прочие	6326	-	-
	Приобретение основных средств, инвентаря и иного имущества	6330	-	-
	Прочие	6350	-	-
	Всего использовано средств	6300	-	-
	Остаток средств на конец отчетного года	6400	-	-

Руководитель _____

(подпись)

**Черныш Валентин
Валерьевич**

(расшифровка подписи)



28 февраля 2019 г.

Расчет стоимости чистых активов

Общество с ограниченной ответственностью "СТРЕЛКА"

(наименование организации)

Наименование показателя	Код строки бухгалтерского баланса	На 31 декабря 2018 г.	На 31 декабря 2017 г.	На 31 декабря 2016 г.
Активы				
Нематериальные активы	1110	-	-	-
Результаты исследований и разработок	1120	-	-	-
Нематериальные поисковые активы	1130	-	-	-
Материальные поисковые активы	1140	-	-	-
Основные средства	1150	89 788	18 995	-
Доходные вложения в материальные ценности	1160	-	-	-
Финансовые вложения долгосрочные	1170	-	-	-
Отложенные налоговые активы	1180	716	402	-
Прочие внеоборотные активы	1190	3 941	987	-
Запасы	1210	31 712	4 803	-
Налог на добавленную стоимость по приобретенным ценностям	1220	59	19	-
Дебиторская задолженность*	1230	5 270	6 469	-
Финансовые вложения краткосрочные	1240	-	-	-
Денежные средства и денежные эквиваленты	1250	2	29	-
Прочие оборотные активы	1260	86	3	-
ИТОГО активы	-	131 574	31 707	-
Пассивы				
Заемные средства долгосрочные	1410	17 408	16 453	-
Отложенные налоговые обязательства	1420	1 224	402	-
Оценочные обязательства долгосрочные	1430	-	-	-
Прочие обязательства долгосрочные	1450	2 118	-	-
Заемные средства краткосрочные	1510	35 490	14 232	-
Кредиторская задолженность	1520	33 840	610	-
Оценочные обязательства краткосрочные	1540	-	-	-
Прочие обязательства краткосрочные	1550	-	-	-
ИТОГО пассивы	-	90 080	31 697	-
Стоимость чистых активов	-	41 494	9	-

* - За исключением задолженности участников (учредителей) по взносам в уставный капитал.

**Пояснения к бухгалтерскому балансу
и отчету о финансовых результатах (тыс. руб)**

1. Нематериальные активы и расходы на научно-исследовательские, опытно-конструкторские и технологические работы (НИОКР)
1.1. Наличие и движение нематериальных активов

Форма 0710005 с.1

Наименование показателя	Код	Период	На начало года				Изменения за период						На конец периода				
			первоначальная стоимость		накопленная амортизация и убытки от обесценения		Поступило	Выбыло		начислено амортизации	Убыток от обесценения	Переоценка		первоначальная стоимость	накопленная амортизация и убытки от обесценения		
			первоначальная стоимость	накопленная амортизация и убытки от обесценения	первоначальная стоимость	накопленная амортизация и убытки от обесценения		Первоначальная стоимость	Накопленная амортизация								
Нематериальные активы - всего	5100	за 2018г.	-	-	-	-	-	-	-	-	-	-	-	-	-	-	
в том числе:	5110	за 2017г.	-	-	-	-	-	-	-	-	-	-	-	-	-	-	-
	5101	за 2018г.	-	-	-	-	-	-	-	-	-	-	-	-	-	-	-
	5111	за 2017г.	-	-	-	-	-	-	-	-	-	-	-	-	-	-	-

1.2. Первоначальная стоимость нематериальных активов, созданных самой организацией

Наименование показателя	Код	На 31 декабря 2018 г.		На 31 декабря 2017 г.	
		5120	5121	5120	5121
Всего		-	-	-	-
в том числе:		-	-	-	-

1.3. Нематериальные активы с полностью погашенной стоимостью

Наименование показателя	Код	На 31 декабря 2018 г.	На 31 декабря 2017 г.	На 31 декабря 2016 г.
Всего	5130	-	-	-
в том числе:	5131	-	-	-


1.4. Наличие и движение результатов НИОКР

Наименование показателя	Код	Период	На начало года		Поступило	Изменения за период		На конец периода	
			первоначальная стоимость	часть стоимости, списанной на расходы		первоначальная стоимость	часть стоимости, списанной на расходы за период	первоначальная стоимость	часть стоимости, списанной на расходы
НИОКР - всего	5140	за 2018г.	-	-	-	-	-	-	-
	5150	за 2017г.	-	-	-	-	-	-	-
в том числе:	5141	за 2018г.	-	-	-	-	-	-	-
	5151	за 2017г.	-	-	-	-	-	-	-

1.5. Незаконченные и неоформленные НИОКР и незаконченные операции по приобретению нематериальных активов

Наименование показателя	Код	Период	На начало года	Изменения за период		На конец периода
				затраты за период	списано затрат как не Давших положительного результата	
Затраты по незаконченным исследованиям и разработкам - всего	5160	за 2018г.	-	-	принято к учету в качестве нематериальных активов или НИОКР	-
	5170	за 2017г.	-	-		-
в том числе:	5161	за 2018г.	-	-		-
	5171	за 2017г.	-	-		-
незаконченные операции по приобретению нематериальных активов - всего	5180	за 2018г.	-	-		-
	5190	за 2017г.	-	-		-
в том числе:	5181	за 2018г.	-	-		-
	5191	за 2017г.	-	-		-




Черныш Валентин Валерьевич
 (расшифровка подписи)

Руководитель _____
 (подпись)
 28 февраля 2019 г.

2.2. Незавершенные капитальные вложения

Наименование показателя	Код	Период	На начало года	Изменения за период		На конец периода
				затраты за период	списано	
Незавершенное строительство и незаконченные операции по приобретению, модернизации и т.п. основных средств - всего	5240	за 2018г.	18 995	70 793	-	89 788
	5250	за 2017г.	-	18 995	-	18 995
В том числе: Кап.строительство	5241	за 2018г.	18 995	70 793	-	89 788
	5251	за 2017г.	-	18 995	-	18 995

2.3. Изменение стоимости основных средств в результате достройки, дооборудования, реконструкции и частичной ликвидации

Наименование показателя	Код	за 2018г.	за 2017г.
Увеличение стоимости объектов основных средств в результате достройки, дооборудования, реконструкции - всего	5260	-	-
В том числе:			
	5261	-	-
Уменьшение стоимости объектов основных средств в результате частичной ликвидации - всего:	5270	-	-
В том числе:			
	5271	-	-

2.4. Иное использование основных средств

Наименование показателя	Код	На 31 декабря 2018 г.	На 31 декабря 2017 г.	На 31 декабря 2016 г.
Переданные в аренду основные средства, числящиеся на балансе	5280	-	-	-
Переданные в аренду основные средства, числящиеся за балансом	5281	-	-	-
Полученные в аренду основные средства, числящиеся на балансе	5282	-	-	-
Полученные в аренду основные средства, числящиеся за балансом	5283	537 554	537 554	-
Объекты недвижимости, принятые в эксплуатацию и фактически используемые, находящиеся в процессе государственной регистрации	5284	-	-	-
Основные средства, переведенные на консервацию	5285	-	-	-
Иное использование основных средств (залог и др.)	5286	-	-	-
	5287	-	-	-



**Черныш Валентин
Валерьевич**
(расшифровка подписи)


Руководитель
(подпись)

28 февраля 2019 г.

3.2. Иное использование финансовых вложений

Наименование показателя	Код	На 31 декабря 2018 г.	На 31 декабря 2017 г.	На 31 декабря 2016 г.
Финансовые вложения, находящиеся в залоге - всего	5320	-	-	-
в том числе:				
5321				
Финансовые вложения, переданные третьим лицам (кроме продажи) - всего	5325	-	-	-
в том числе:				
5326				
5329				
Иное использование финансовых вложений		-	-	-





 Черныш Валентин Валерьевич
 (подпись)
 (расшифровка подписи)

28 февраля 2019 г.

4.2. Запасы в залоге

Наименование показателя	Код	На 31 декабря 2018 г.	На 31 декабря 2017 г.	На 31 декабря 2016 г.
Запасы, не оплаченные на отчетную дату - всего	5440	-	-	-
в том числе:				
Запасы, находящиеся в залоге по договору - всего	5441	-	-	-
в том числе:	5445	-	-	-
	5446	-	-	-




 Руководитель _____ (подпись)
 Черныш Валентин Валерьевич _____ (расшифровка подписи)

28 февраля 2019 г.

5.2. Просроченная дебиторская задолженность

Наименование показателя	Код	На 31 декабря 2018 г.		На 31 декабря 2017 г.		На 31 декабря 2016 г.	
		учтенная по условиям договора	балансовая стоимость	учтенная по условиям договора	балансовая стоимость	учтенная по условиям договора	балансовая стоимость
Всего	5540	-	-	-	-	-	-
в том числе:							
расчеты с покупателями и заказчиками	5541	-	-	-	-	-	-
расчеты с поставщиками и заказчиками (в части авансовых платежей, предоплат)	5542	-	-	-	-	-	-
прочая	5543	-	-	-	-	-	-
	5544	-	-	-	-	-	-


5.3. Наличие и движение кредиторской задолженности

Наименование показателя	Код	Период	Остаток на начало года	Изменения за период					перевод из дебиторской в кредиторскую задолженность	перевод из кредиторской в дебиторскую задолженность	Остаток на конец периода
				поступление		погашение	выбыло	перевод из долго- в краткосрочную задолженность			
				в результате хозяйственных операций (сумма долга по сделке, операции)	причитающиеся проценты, штрафы и иные начисления						
Долгосрочная кредиторская задолженность - всего	5551	за 2018г.	16 453	37 814	2 547	(2 570)	-	(34 718)	-	19 526	
	5571	за 2017г.	-	15 000	1 453	-	-	-	-	16 453	
в том числе:											
кредиты	5552	за 2018г.	-	-	-	-	-	-	-	-	
	5572	за 2017г.	-	-	-	-	-	-	-	-	
займы	5553	за 2018г.	16 453	35 696	2 547	(2 570)	-	(3 418)	-	17 408	
	5573	за 2017г.	-	15 000	1 453	-	-	-	-	16 453	
прочая	5554	за 2018г.	-	-	-	-	-	-	-	-	
	5574	за 2017г.	-	-	-	-	-	-	-	-	
Средства дольщиков по ДДУ	5555	за 2018г.	-	2 118	-	-	-	-	X	2 118	
	5575	за 2017г.	-	-	-	-	-	-	X	-	
Краткосрочная кредиторская задолженность - всего	5560	за 2018г.	14 842	46 716	1 017	(27 963)	-	34 718	-	69 330	
	5580	за 2017г.	-	16 820	557	(2 535)	-	-	-	14 842	
в том числе:											
расчеты с поставщиками и подрядчиками	5561	за 2018г.	606	33 402	-	(173)	-	-	-	33 835	
	5581	за 2017г.	-	606	-	-	-	-	-	606	
авансы полученные	5562	за 2018г.	-	-	-	-	-	-	-	-	
	5582	за 2017г.	-	-	-	-	-	-	-	-	
расчеты по налогам и взносам	5563	за 2018г.	-	-	-	-	-	-	-	-	
	5583	за 2017г.	-	(1)	-	-	-	-	-	-	
кредиты	5564	за 2018г.	-	-	-	-	-	-	-	-	
	5584	за 2017г.	-	-	-	-	-	-	-	-	
займы	5565	за 2018г.	14 232	13 310	1 017	(27 787)	-	34 718	-	35 490	
	5585	за 2017г.	-	16 211	557	(2 535)	-	-	-	14 232	
прочая	5566	за 2018г.	3	5	-	(3)	-	-	-	5	
	5586	за 2017г.	-	3	-	-	-	-	-	3	
	5567	за 2018г.	-	-	-	-	-	-	X	-	
	5587	за 2017г.	-	-	-	-	-	-	X	-	
Итого	5550	за 2018г.	31 295	84 530	3 564	(30 533)	-	X	X	88 856	
	5570	за 2017г.	-	31 820	2 010	(2 535)	-	X	X	31 295	

5.4. Просроченная кредиторская задолженность

Наименование показателя	Код	На 31 декабря 2018 г.	На 31 декабря 2017 г.	На 31 декабря 2016 г.
Всего	5590	-	-	-
в том числе:				
расчеты с поставщиками и подрядчиками	5591	-	-	-
расчеты с покупателями и заказчиками	5592	-	-	-
прочая задолженность	5593	-	-	-
	5594	-	-	-




 (подпись)
 Черныш Валентин
 Валерьевич
 (расшифровка подписи)

28 февраля 2019 г.

6. Затраты на производство (расходы на продажу)*

Наименование показателя	Код	за 2018г.	за 2017г.
Материальные затраты	5610	-	-
Расходы на оплату труда	5620	-	-
Отчисления на социальные нужды	5630	-	-
Амортизация	5640	-	-
Прочие затраты	5650	-	-
Итого по элементам	5660	-	-
Фактическая себестоимость проданных товаров	5665	-	-
Изменение остатков (прирост [-]); незавершенного производства, готовой продукции и др.	5670	-	-
Изменение остатков (уменьшение [+]); незавершенного производства, готовой продукции и др.	5680	-	-
Итого расходы по обычным видам деятельности	5600	-	-

* - Для организаций, осуществляющих торговую деятельность добавлена строка 5665, учитывающая фактическую себестоимость товаров



Черныш Валентин Валерьевич
(расшифровка подписи)

Руководитель (подпись)

28 февраля 2019 г.

7. Оценочные обязательства

Наименование показателя	Код	Остаток на начало года	Признано	Погашено	Списано как избыточная сумма	Остаток на конец периода
Оценочные обязательства - всего	5700	-	-	-	-	-
в том числе:	5701	-	-	-	-	-



Руководитель _____
 (подпись)
Черныш Валентин*
Валерьевич
 (расшифровка подписи)

28 февраля 2019 г.

8. Обеспечения обязательств

Наименование показателя	Код	На 31 декабря 2018 г.	На 31 декабря 2017 г.	На 31 декабря 2016 г.
Полученные - всего	5800	-	-	-
в том числе:				
Выданные - всего	5801	-	-	-
в том числе:	5810	-	-	-
	5811	-	-	-



Черныш Валентин
Валерьевич
(расшифровка подписи)

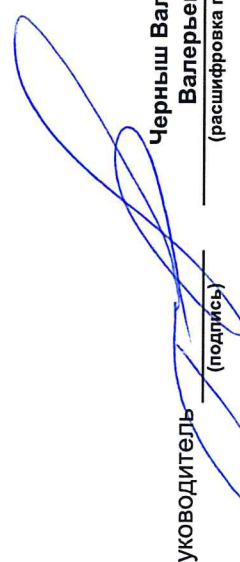
Руководитель
(подпись)

28 февраля 2019 г.

9. Государственная помощь

Наименование показателя	Код	за 2018г.		за 2017г.	
		На начало года	Получено за год	Возвращено за год	На конец года
Получено бюджетных средств - всего	5900	-	-	-	-
в том числе:					
на текущие расходы	5901	-	-	-	-
на вложения во внеоборотные активы	5905	-	-	-	-
Бюджетные кредиты - всего					
за 2018г.	5910	-	-	-	-
за 2017г.	5920	-	-	-	-
в том числе:					
за 2018г.	5911	-	-	-	-
за 2017г.	5921	-	-	-	-




 (подпись)
Черныш Валентин Валерьевич
 (расшифровка подписи)

Руководитель

28 февраля 2019 г.